



# TecnoBrick®

by  TecnoIndustries®



*Modelo 481-A, White Mist Antique*



# LADRILLO POR LADRILLO

## **SOBRE NOSOTROS**

TecnoIndustries® diseña y fabrica productos para satisfacer una amplia gama de mercados en todo el mundo. Nuestro principal portafolio de productos está compuesto por productos de carbonato de calcio, gránulos coloreados para techos, cementos, estucos, ladrillos, adoquines y bloques de mampostería arquitectónica y de concreto.

Nuestras cuatro líneas de productos principales, TecnoMin®, TecnoCeramic®, TecnoMix® y TecnoBrick®, se han afianzado con fuerza en una variedad de mercados debido a la alta calidad, consistencia y exclusividad que ofrecen. En TecnoIndustries® nos enorgullecemos de la pureza excepcional de nuestro carbonato de calcio, nuestro enfoque innovador para satisfacer las demandas del mercado y nuestra búsqueda de productos consistentes y confiables respaldados por un excelente servicio al cliente.

## **SOBRE TECNOBRICK®**

Gracias a nuestra cantera de mármol blanco natural, podemos ofrecer el único ladrillo verdaderamente blanco del mercado. Esto también le da a nuestro ladrillo la elegancia, el brillo y la durabilidad del mármol. Producimos más de 80 modelos distintos de recubrimientos decorativos en diferentes colores y tamaños, que varían desde nuestro ladrillo cara de piedra ultra blanco y ladrillo piedra, hasta adoquines decorativos y CMUs arquitectónicos de colores pastel, todo respaldado por la pureza y singularidad de nuestro mármol. Estamos orgullosos de ser parte de la *Brick Industry Association*.



Modelo 561-R, Light Buff



# ÍNDICE

## ADOQUINES

6



*Holandés, 2021*

Formatos y Colores	8 - 11
Holandés	12 - 19
Andante	20 - 23
Tempo Stone	24 - 27
Horizonte	28 - 33
Tablón	34 - 37
Hexagonal	38 - 43
Clásico I	44 - 47
Clásico II	48 - 51
Unidecor	52 - 57
Posibles Diseños	58 - 67

## LADRILLO & BLOCK

68



*Modelo 442, Cambridge*

Formatos	70 - 71
Smooth Face	72 - 77
Vintage Antique	78 - 81
Tumble Stone	82 - 85
Rock Face	86 - 89
Split Face	90 - 91
Facha	92 - 93
Block Cara de Piedra	94 - 95



# ADOQUINES

*Parque Rufino Tamayo,  
Monterrey, MX.*


*Hexagonal,  
3081, 3080*





# FORMATOS ADOQUINES


NUESTROS ADOQUINES HACEN  
TODOS TUS DISEÑOS POSIBLES.



HOLANDÉS




ANDANTE



TEMPO  
STONE



HORIZONTE  
60 & 80 mm



TABLÓN



HEXAGONAL



CLÁSICO I



CLÁSICO II



UNIDECOR

FORMATOS QUE SOLAMENTE  
**TECNOBRICK®**  
TE PUEDE OFRECER.



# GAMA DE COLORES

## ADOQUINES

Formatos disponibles  
en todos los colores.

### COLORES SÓLIDOS

(Código Color Nombre Color)




01 Arctic Blanco



01-L Blanco Light



91-AB Ivory



66-CL Sol



71-CL Beige Claro



31 Café



62 Mostaza



71 Beige



80 Ocre



51 Chocolate



53 Walnut Brown



41 Rojo



29 Steel Gray



81 Off White



21 Oxford Gray



91 Negro



Adoquín Tablón, 5021, 5080, 5051, 5091-AB



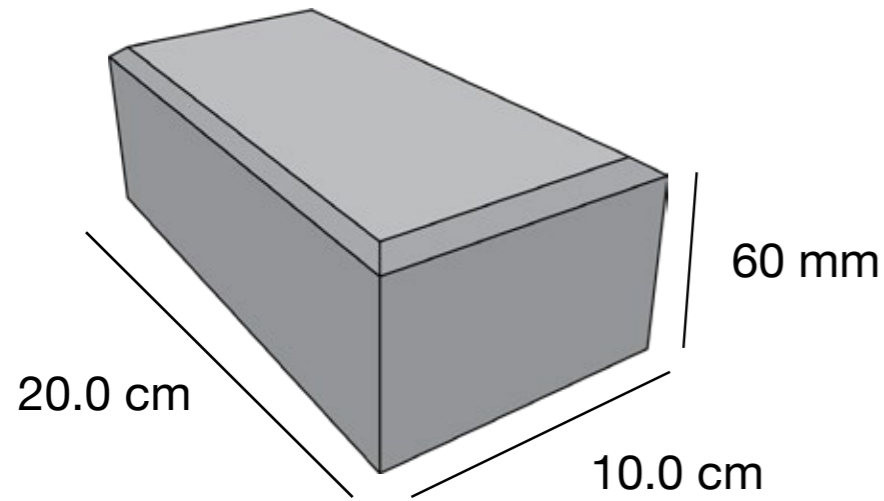
91-D Negro Dark

### **SOBRE NUESTROS COLORES**

Gracias a nuestra integración vertical, en TecnoBrick® podemos desarrollar y entregar a obra, colores personalizados ideales y únicos para proyectos de todo tipo. Estos incluyen colores sólidos, colores pastel y colores de mezclas de tonos (*blends*).



# HOLANDÉS



*Ofrece durabilidad y belleza a cualquier proyecto arquitectónico.*

## Beneficios

- \* Forma y color garantizados para resistir uso intensivo, cualquier condición climática y luz ultravioleta.
- \* Apto para cualquier entorno: patios, calzadas y banquetas.

## Información Técnica

Tarima: 480 piezas

M<sup>2</sup> por tarima: 9.6 m<sup>2</sup>

Piezas por M<sup>2</sup>: 48 piezas

Peso por pieza: 2.53 kg/pza.

Resistencia Promedio: 3,000 psi (210.9 kg/m<sup>2</sup>)

Absorción por unidad: < 17%

Uso Ideales: Tráfico Peatonal y Vehicular Ligero



Club Campestre de Monterrey, MX






*Departamentos La Proeza, Mty., MX*

*Holandés, 2080, 2051*



**14** *Fraccionamiento Los Ébanos, Mty., MX*


*Holandés, 2081*




*Residencia Privada, TX, E.U.*

*Holandés, Color blend* **15**

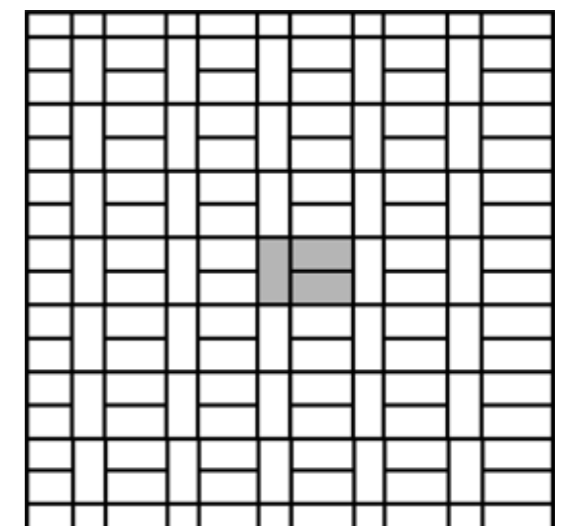




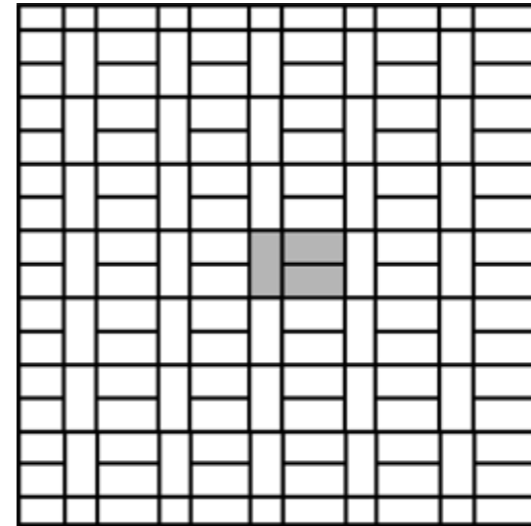






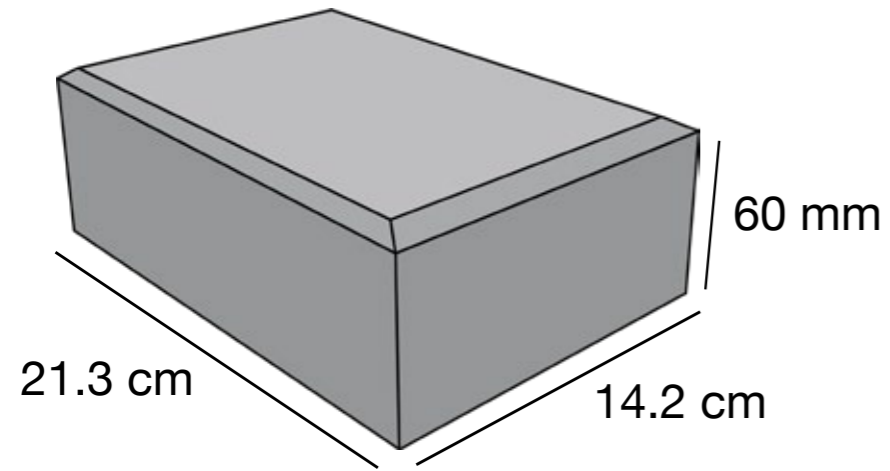


## PATRONES DE INSTALACIÓN





# ANDANTE



*Ideal para hacer diseños y combinaciones junto con el Holandés y Tempo Stone.*

## Beneficios

- \* Forma y color garantizados para resistir uso intensivo, cualquier condición climática y luz ultravioleta.
- \* Apto para cualquier entorno: patios, calzadas y banquetas.

## Información Técnica

Tarima: 452 piezas

M<sup>2</sup> por tarima: 13.67 m<sup>2</sup>

Piezas por M<sup>2</sup>: 33.06 piezas

Peso por pieza: 3.56 kg/pza.

Resistencia Promedio: 3,000 psi (210.9 kg/m<sup>2</sup>)

Absorción por unidad: < 17%

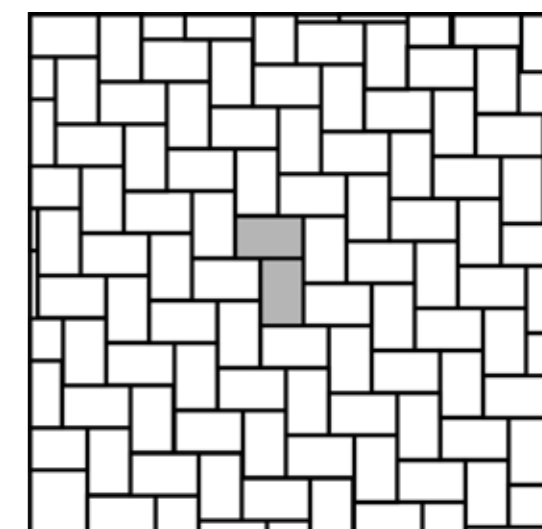
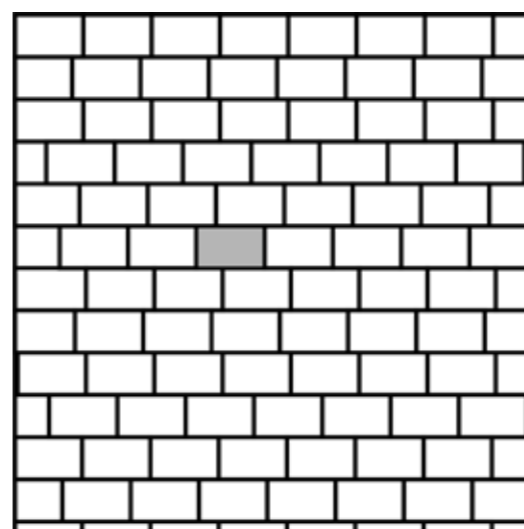

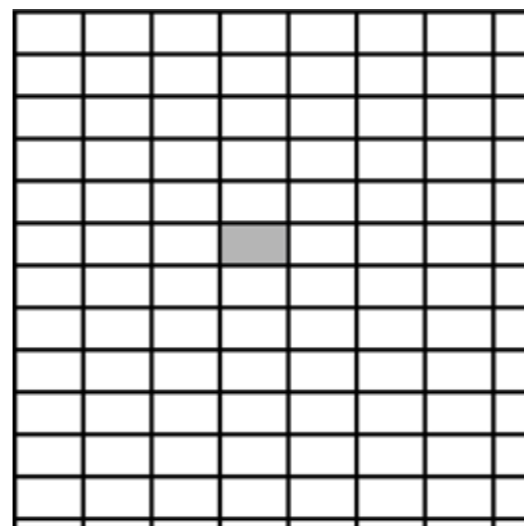
Uso Ideales: Tráfico Peatonal y Vehicular Ligero





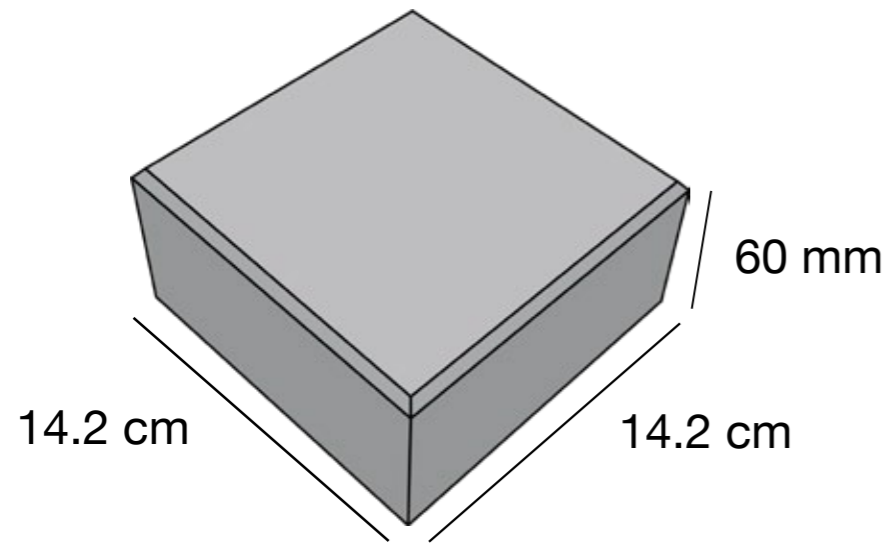


# PATRONES DE INSTALACIÓN





# TEMPO STONE



*Un formato ingenioso para todos los diseños con patrones.*

## Beneficios

- \* Forma y color garantizados para resistir uso intensivo, cualquier condición climática y luz ultravioleta.
- \* Apto para cualquier entorno: patios, calzadas y banquetas.

## Información Técnica

Tarima: 540 piezas

M<sup>2</sup> por tarima: 10.89 m<sup>2</sup>


Piezas por M<sup>2</sup>: 49.59 piezas

Peso por pieza: 2.45 kg/pza.

Resistencia Promedio: 3,000 psi (210.9 kg/m<sup>2</sup>)

Absorción por Unidad: < 17%




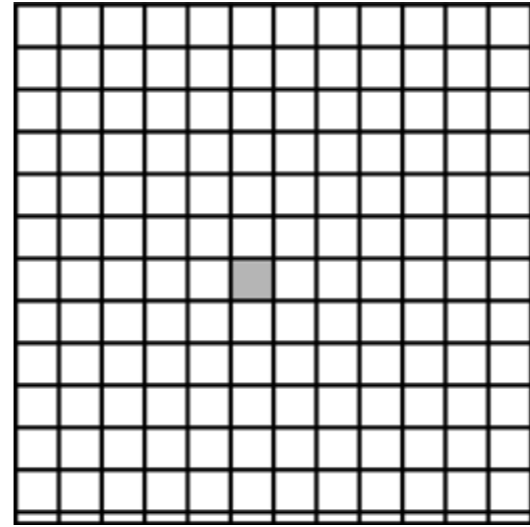
Uso Ideales: Tráfico Peatonal y Vehicular Ligero







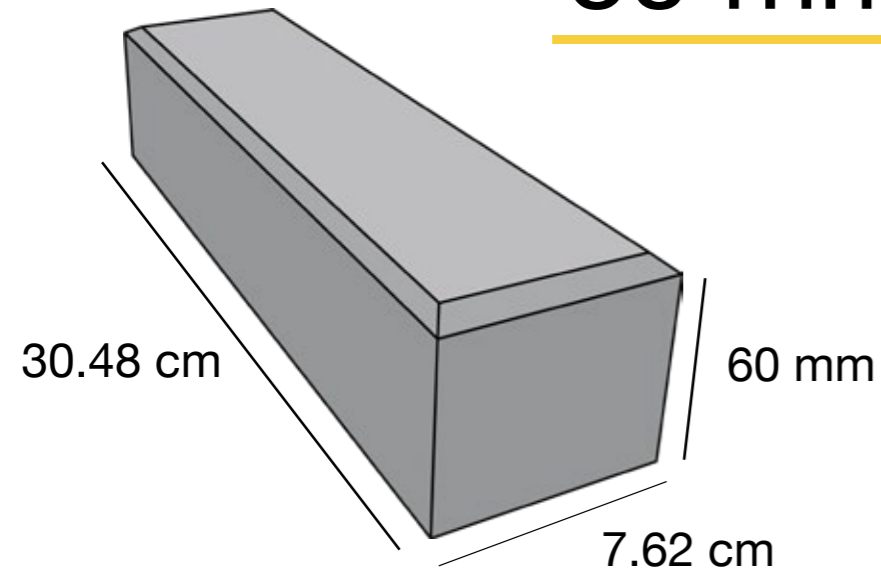
## PATRONES DE INSTALACIÓN





# HORIZONTE

**60 mm**



*Proporciona un aspecto fresco y moderno.*

## Beneficios

- \* Forma y color garantizados para resistir uso intensivo, cualquier condición climática y luz ultravioleta.
- \* Apto para cualquier entorno: patios, calzadas y banquetas.

## Información Técnica, 60 mm

Tarima: 456 piezas

M<sup>2</sup> por tarima: 10.59 m<sup>2</sup>


Piezas por M<sup>2</sup>: 43.0 piezas

Peso por pieza: 2.8 kg/pza.

Resistencia Promedio: 3,000 psi (210.9 kg/m<sup>2</sup>)

Absorción por unidad: < 17%

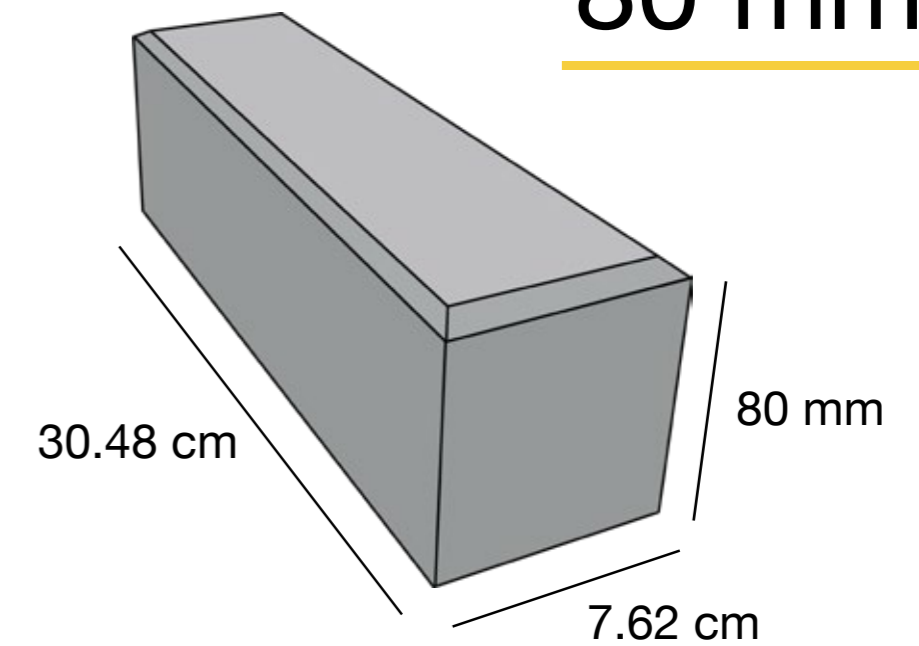
Uso Ideales: Tráfico Peatonal







**80 mm**



*Ideal para calles vehiculares que necesitan un diseño estético y moderno.*

## **Información Técnica, 80 mm**

Tarima: 426 piezas

M<sup>2</sup> por tarima: 9.9 m<sup>2</sup>

Piezas por M<sup>2</sup>: 43.0 piezas


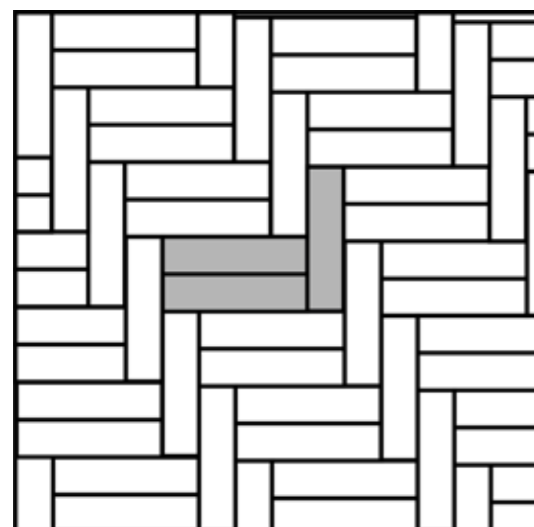
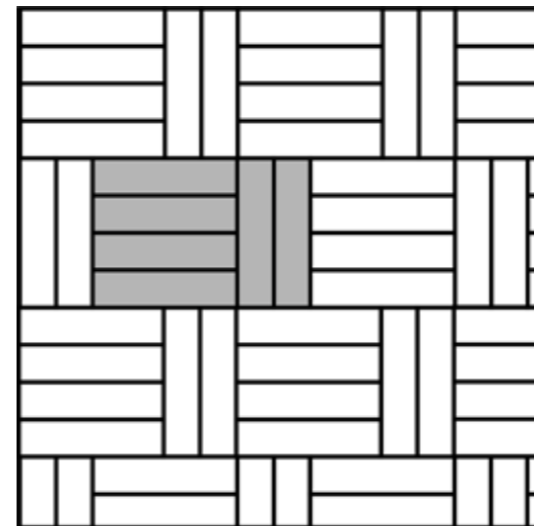


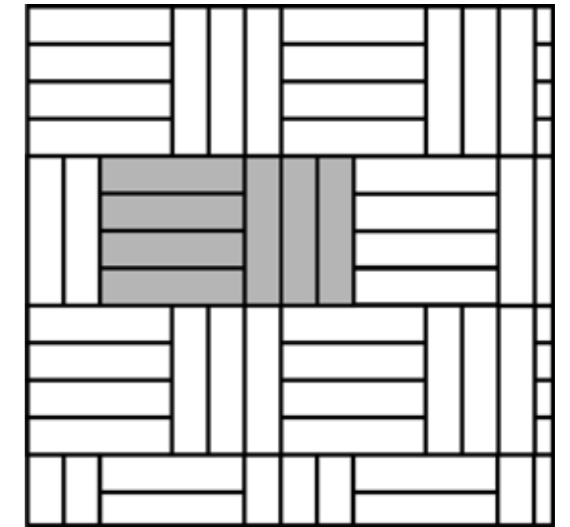
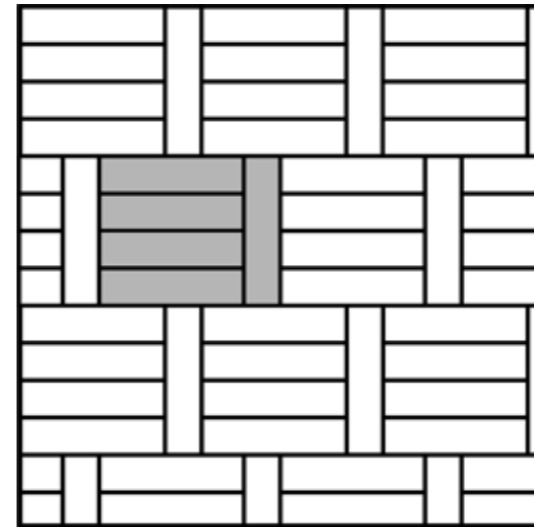
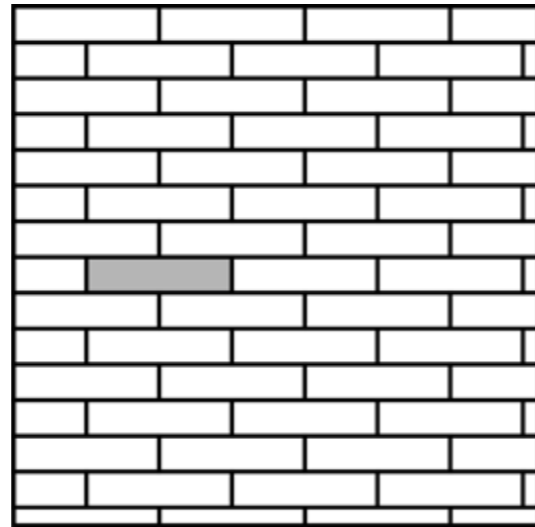

Peso por pieza: 3.37 kg/pza.

Resistencia Promedio: 10,000 psi (702.9 kg/m<sup>2</sup>)

Absorción por unidad: < 6%

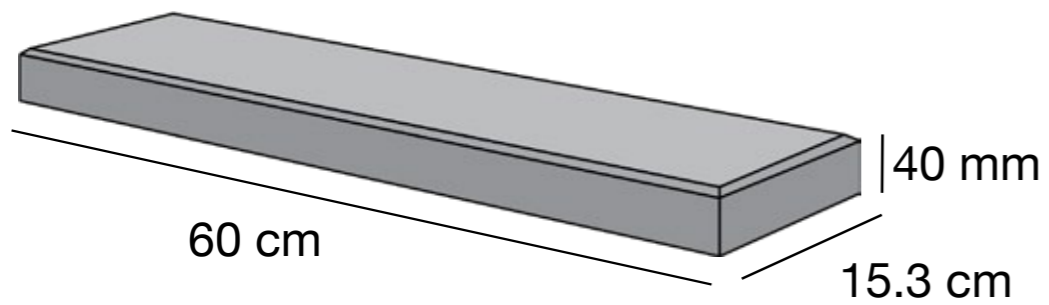
Uso Ideales: Tráfico Peatonal, Vehicular Ligero y Vehicular Pesado







# TABLÓN



*El adoquín perfecto para jardines, patios y plazas.*

## Beneficios

- \* Forma y color garantizados para resistir uso intensivo, cualquier condición climática y luz ultravioleta.
- \* Apto para cualquier entorno: patios, calzadas y banquetas.

## Información Técnica

Tarima: 108 piezas

M<sup>2</sup> por tarima: 9.91 m<sup>2</sup>

Piezas por M<sup>2</sup>: 10 piezas

Peso por pieza: 8.2 kg/pza.


Resistencia Promedio: 3,000 psi (210.9 kg/m<sup>2</sup>)

Absorción por Unidad: < 17%

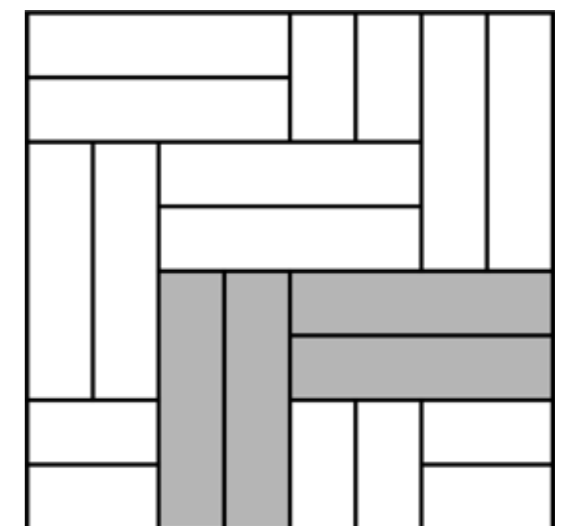
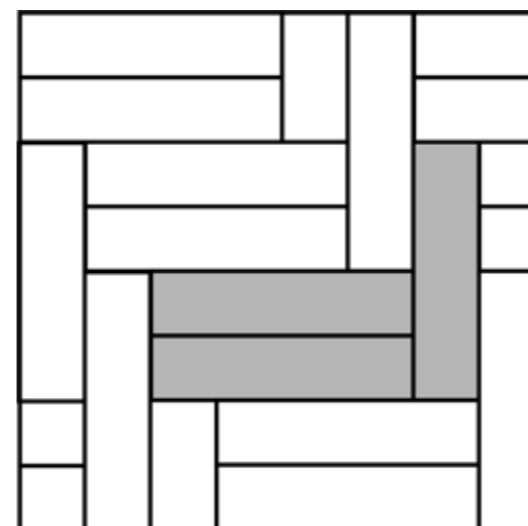
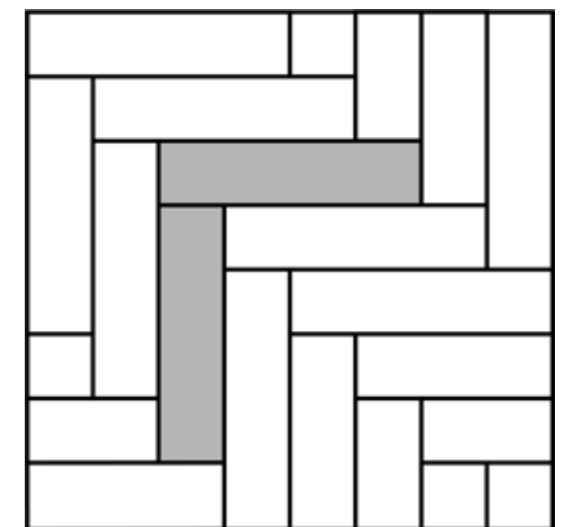
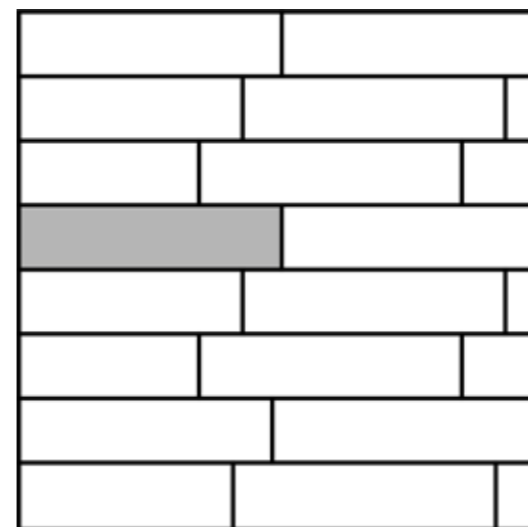
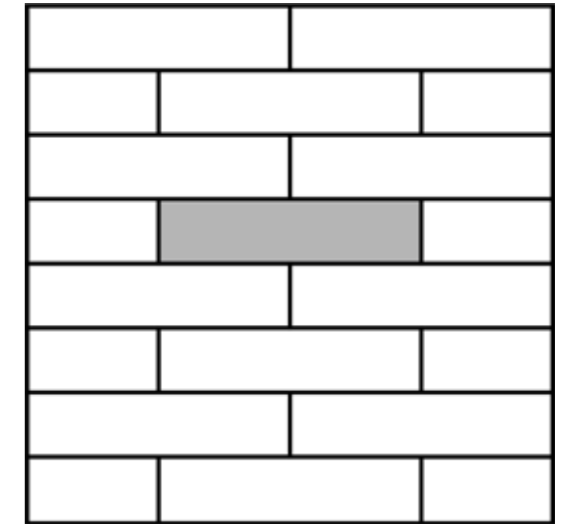
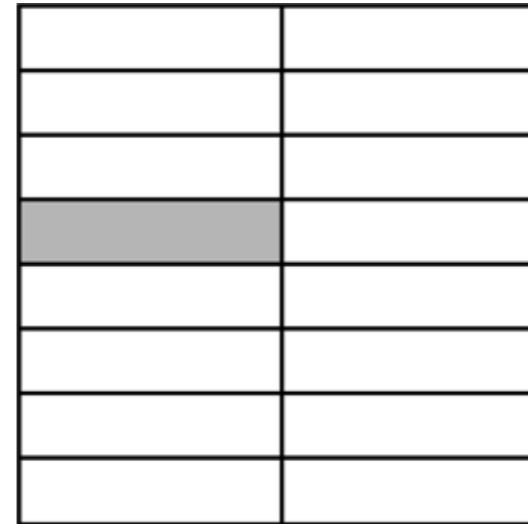
Uso Ideales: Tráfico Peatonal





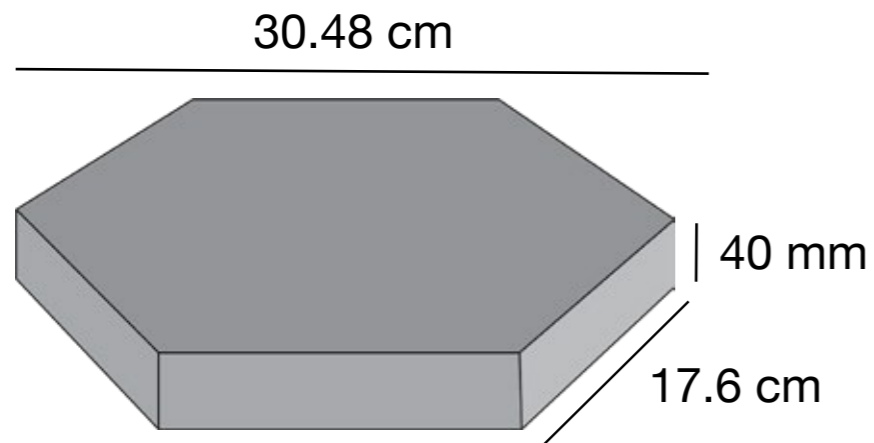


## PATRONES DE INSTALACIÓN





# HEXAGONAL



*Ideal para áreas exteriores en necesidad de un diseño único y especial.*

## Beneficios

- \* Forma y color garantizados para resistir uso intensivo, cualquier condición climática y luz ultravioleta.
- \* Apto para cualquier entorno: patios, calzadas y banquetas.

## Información Técnica

Tarima: 165 piezas

M<sup>2</sup> por tarima: 13.28 m<sup>2</sup>

Piezas por M<sup>2</sup>: 11 piezas

Peso por pieza: 7 kg/pza.

Resistencia Promedio: 3,000 psi (210.9 kg/m<sup>2</sup>)

Absorción por Unidad: < 17%

Uso Ideales: Tráfico Peatonal



Parque Rufino Tamayo, Monterrey, MX



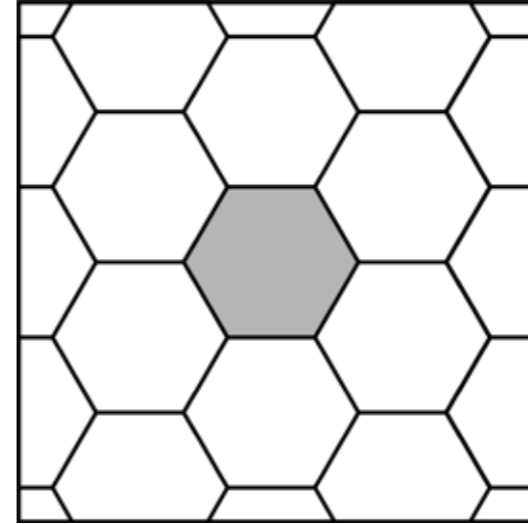






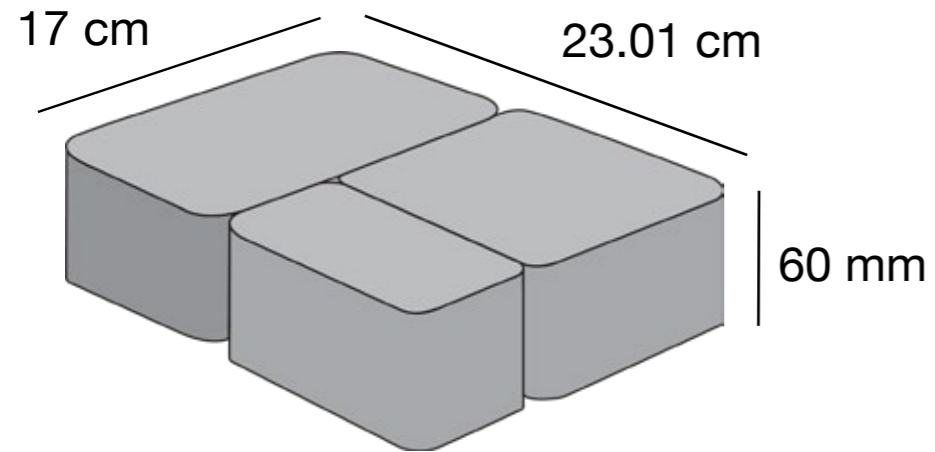
## PATRONES DE INSTALACIÓN

---





# CLÁSICO I



*Trae un diseño atemporal a cualquiera de sus áreas a aire libre.*

## Beneficios

- \* Forma y color garantizados para resistir uso intensivo, cualquier condición climática y luz ultravioleta.
- \* Apto para cualquier entorno: patios, calzadas y banquetas.

## Información Técnica

Tarima: 672 piezas (Total)

M<sup>2</sup> por tarima: 9.44 m<sup>2</sup>

Piezas por M<sup>2</sup>: 70 piezas

Peso por pieza: 1.75 kg/pza. (Peso Promedio)

Resistencia Promedio: 3,000 psi (210.9 kg/m<sup>2</sup>)

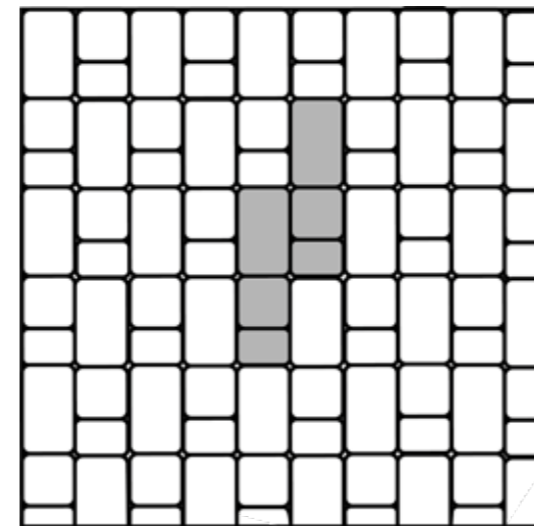

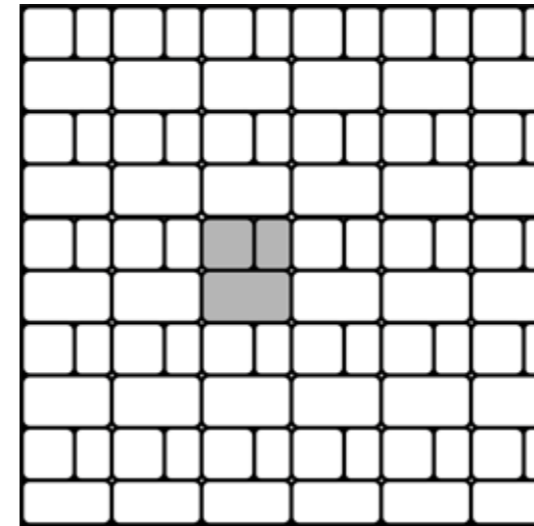
Absorción por Unidad: < 17%

Uso Ideales: Tráfico Peatonal y Vehicular Ligero



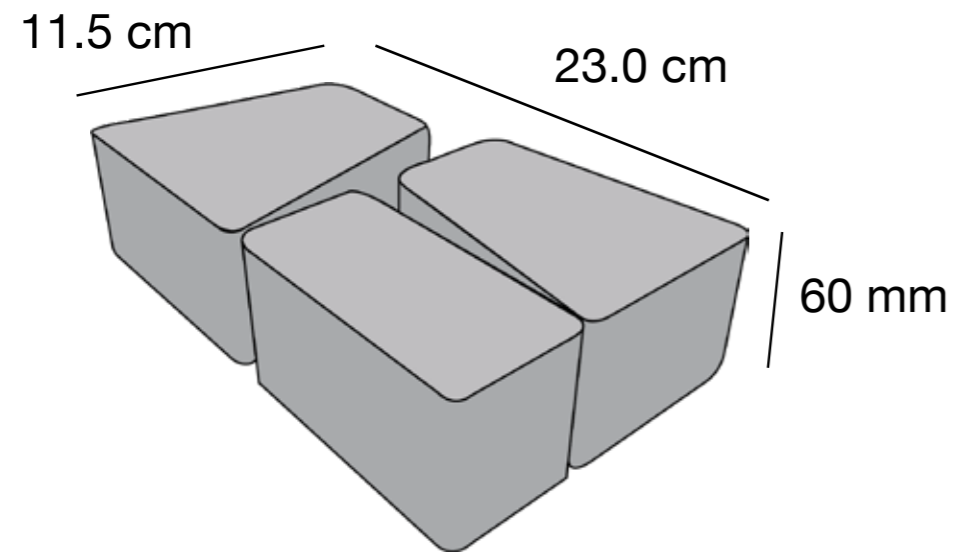


PATRONES DE INSTALACIÓN





# CLÁSICO II



*Ideal para cualquier diseño único y original.*

## Beneficios

- \* Forma y color garantizados para resistir uso intensivo, cualquier condición climática y luz ultravioleta.
- \* Apto para cualquier entorno: patios, calzadas y banquetas.

## Información Técnica

Tarima: 960 piezas (Total)

M<sup>2</sup> por tarima: 8.48 m<sup>2</sup>

Piezas por M<sup>2</sup>: 105 piezas

Peso por pieza: 1.05 kg/pza. (Peso Promedio)

Resistencia Promedio: 3,000 psi (210.9 kg/m<sup>2</sup>)

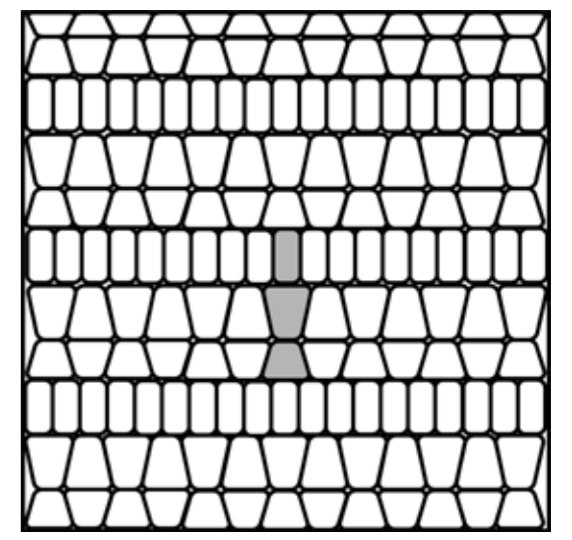
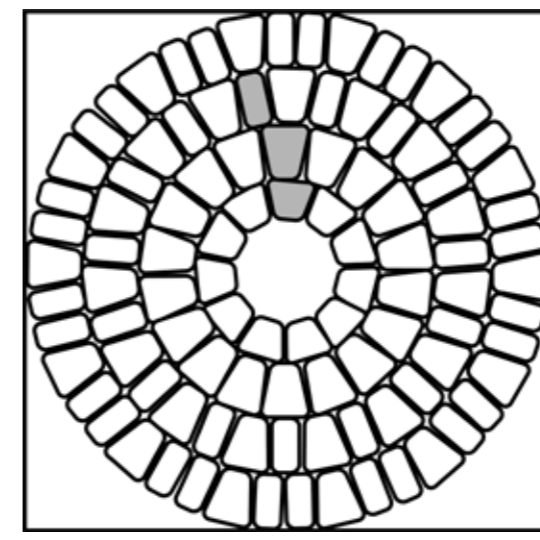
Absorción por Unidad: < 17%

Uso Ideales: Tráfico Peatonal y Vehicular Ligero



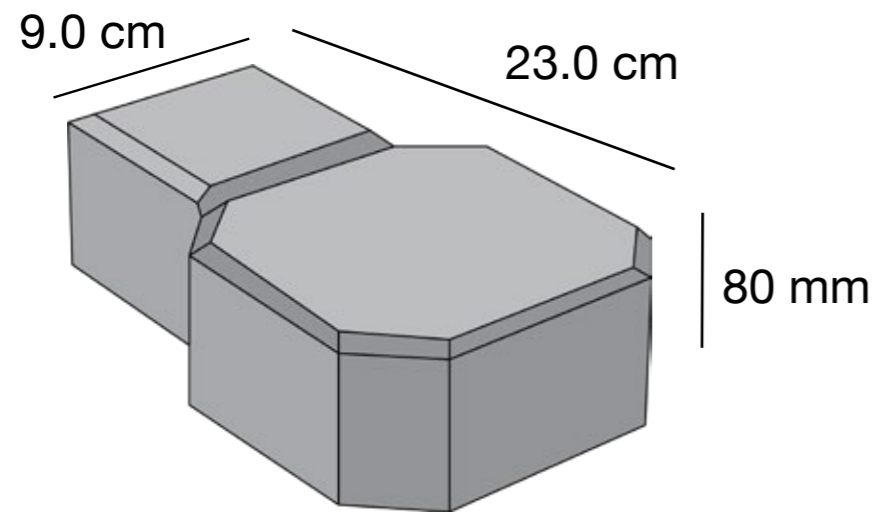


PATRONES DE INSTALACIÓN





# UNIDECOR



*Proporciona una forma duradera ideal para todas sus áreas transitadas ocupadas.*

## Beneficios

- \* Forma y color garantizados para resistir uso intensivo, cualquier condición climática y luz ultravioleta.
- \* Apto para cualquier entorno: patios, calzadas y banquetas.

## Información Técnica

Tarima: 360 piezas

M<sup>2</sup> por tarima: 9.14 m<sup>2</sup>

Piezas por M<sup>2</sup>: 36 piezas

Peso por pieza: 4.6 kg/pza.

Resistencia Promedio: 10,000 psi (703 kg/m<sup>2</sup>)

Absorción por Unidad: < 7%

Uso Ideales: Tráfico Peatonal, Vehicular Ligero y Vehicular Pesado


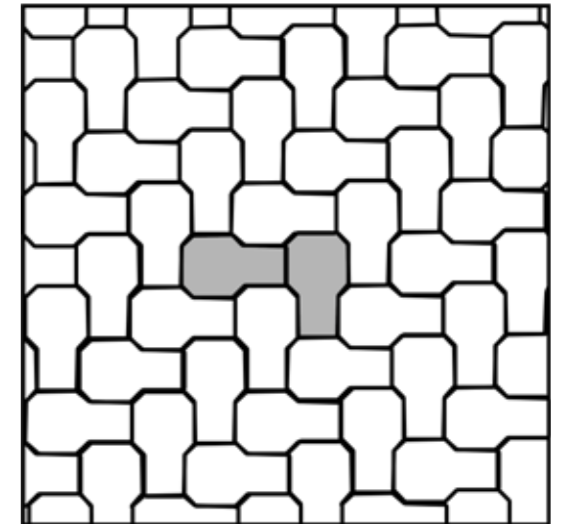
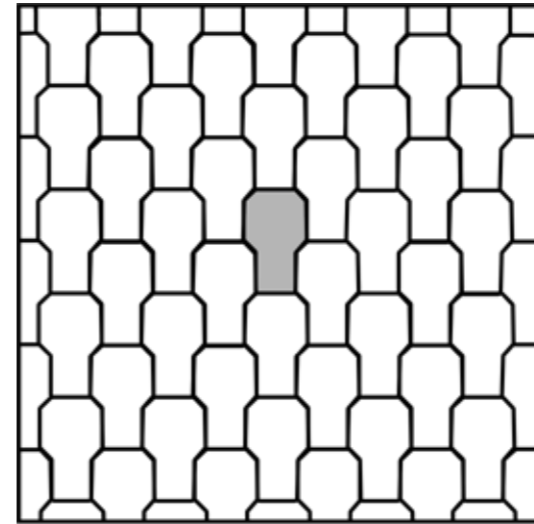




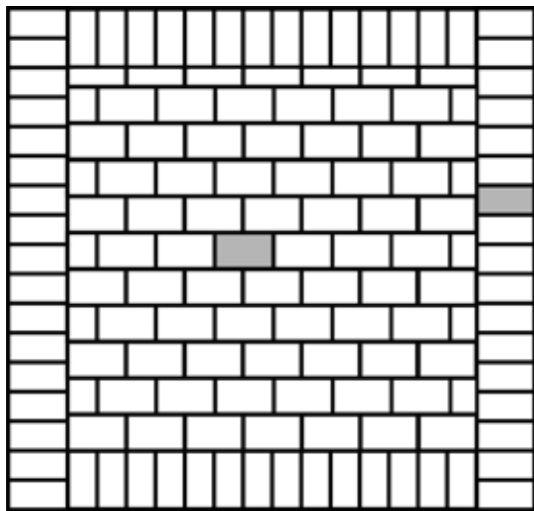




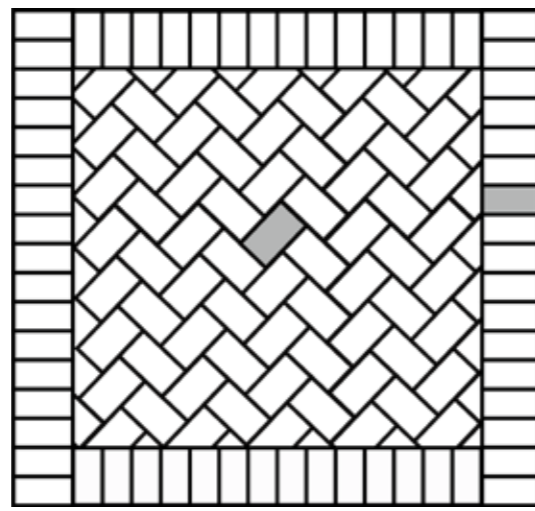
# PATRONES DE INSTALACIÓN



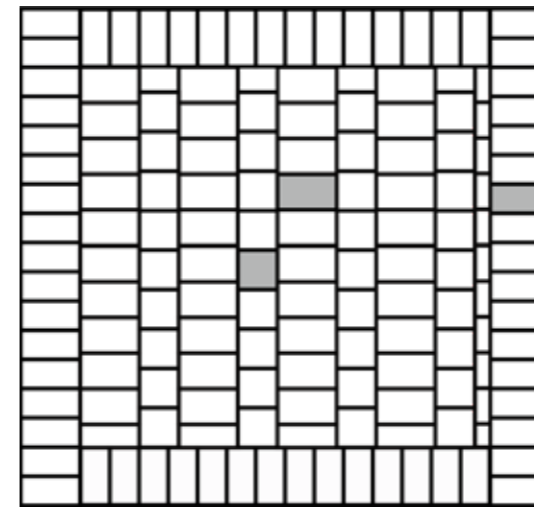




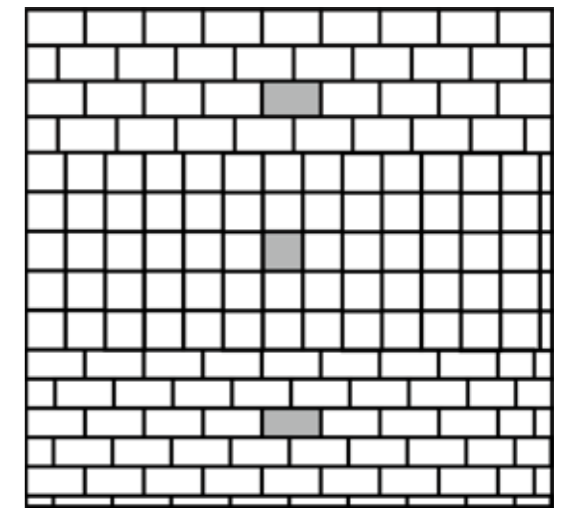
Holandés - Andante




Holandés - Andante



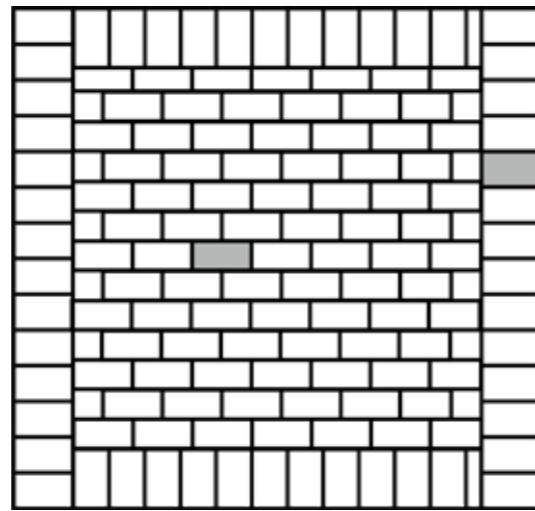
Holandés - Andante - Tempo Stone



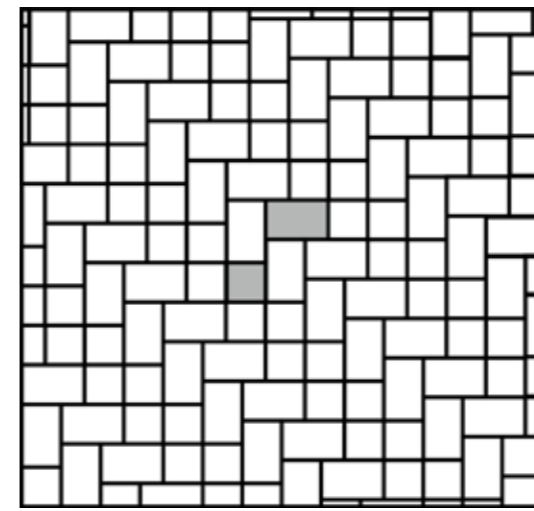
Holandés - Andante - Tempo Stone



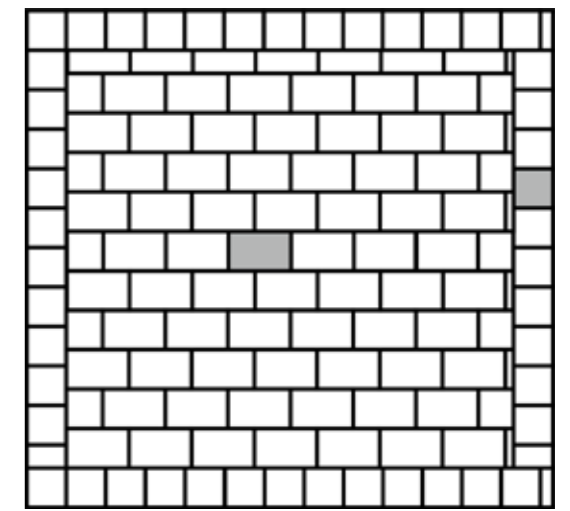
Holandés - Andante



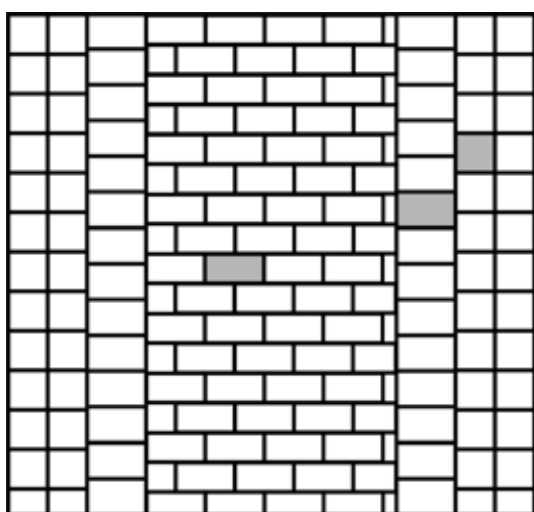
Holandés - Andante



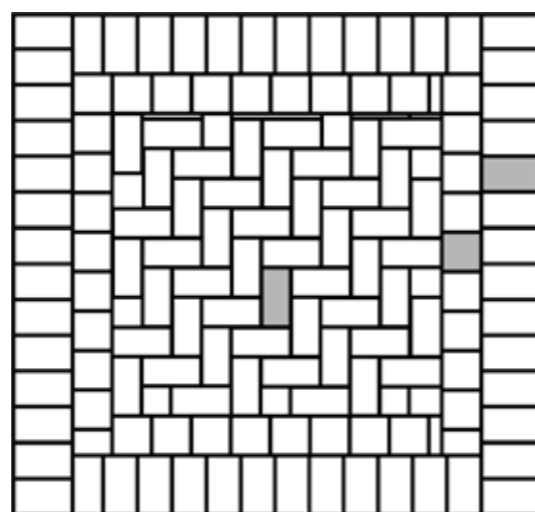
Andante - Tempo Stone



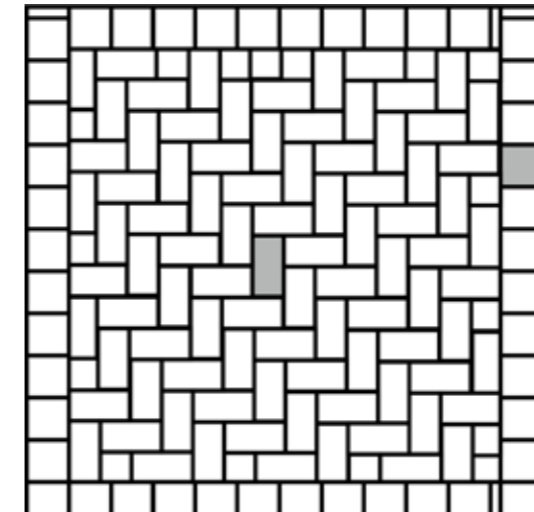
Andante - Tempo Stone




Holandés - Andante - Tempo Stone



Holandés - Andante - Tempo Stone




Holandés - Tempo Stone




Holandés - Tempo Stone



# PATRONES DE INSTALACIÓN




Holandés, 2001-L, 2081, 2021, 2091, 2091-D




Andante, 7071-CL, Tempo Stone, 8071

# IDEAS DE DISEÑO




Hexagonal, 3091-AB, 3080, 3066-CL






Holandés, 2066-CL, 2062, 2091-AB




Andante, 7053, Tempo Stone, 8029, Holandés, 2041, 2053




Degradado Horizonte 60/80 mm, 6691/6891, 6621/6821, 6601-L/6801-L






Horizonte 60/80 mm, 6680/6880, 8651/6851




Clásico I, 871, 871-CL, 841, Tempo Stone, 8041




Tempo Stone, 8091-D, 8001-L, 8081





Andante 7091-AB, 7066-CL, 7071-CL



Andante 7051, 7062, Tempo Stone 8080



# LADRILLO Y BLOCK


*Smooth Face,  
Massachusetts,  
450*





# ACABADOS LADRILLOS

HECHOS CON LA  
*BELLEZA* DEL MÁRMOL



**SMOOTH FACE**

*Modelo 401, Arctic White Plain*



**VINTAGE  
ANTIQUÉ**

*Modelo 363-AT, Santa Fe*



**TUMBLE  
STONE**

*Modelo 1061-RT, Light Buff Stone Tumbling*




**ROCK FACE**

*Modelo 551-R, Chocolate*



**SPLIT FACE**

*Modelo 551-R, Chocolate*



**FACHALETA**

*Modelo F-501-R, Arctic White*



**BLOCK**

*Modelo B-641-R, Rojo*

EL ÚNICO LADRILLO VERDADERAMENTE  
BLANCO EN EL MERCADO. HECHO EN  
**TECNOBRICK®.**



# SMOOTH FACE

*Proporciona un acabado liso convencional que crea un aspecto clásico y atemporal para cualquier exterior.*

*Tamaños Disponibles: King y Executive*

## Beneficios

- \* El color se puede modificar y personalizar para adaptarse al exterior de cualquier proyecto.
- \* Forma y color garantizados para soportar cualquier condición climática y luz ultravioleta.
- \* Fabricado con la elegancia, brillo y durabilidad del mármol.

## Información Técnica

### Tamaño Executive (Serie 400)

Tarima: 448 piezas

M<sup>2</sup> por Tarima: 12.49 m<sup>2</sup>

Piezas por M<sup>2</sup>: 35.87 piezas/m<sup>2</sup>

Peso por pieza: 2.72 kg/pieza

Resistencia: 2,000 PSI (138 kg/cm<sup>2</sup>)

Absorción: < 15%

(Dimensiones Executive)



### Tamaño King (Serie 200)

Tarima: 488 piezas

M<sup>2</sup> por Tarima: 11.35 m<sup>2</sup>

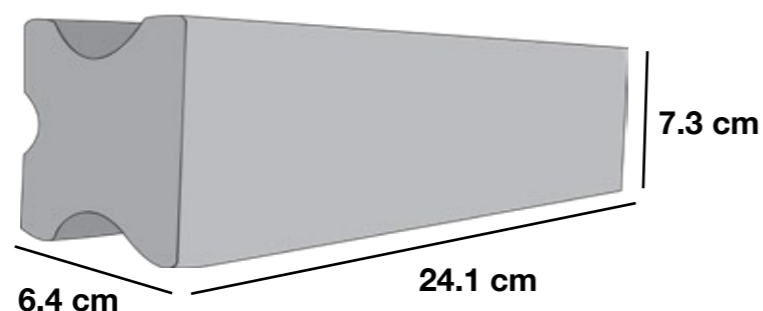
Piezas por M<sup>2</sup>: 43.0 piezas/m<sup>2</sup>

Peso por pieza: 2.2 kg/pieza

Resistencia: 2,000 PSI (138 kg/cm<sup>2</sup>)

Absorción: < 15%

(Dimensiones King)



Modelo 481-A, White Mist Antique



# SMOOTH FACE

Colores Disponibles *(Colores demostrados en tamaño Executive)*



**Arctic White Plain**  
201, 401



**Cimarron**  
252-C, 452-C




**Sonora**  
215-A, 415-A



**El Dorado**  
216-PV, 416-PV



**Gray Antique**  
221-A, 421-A



**Peppered Limestone  
Antique**  
221-AN, 421-AN



**Elmswood**  
225, 425



**Walton**  
232, 432



**Cambridge**  
242-D, 442-D



**Dark**  
291-D, 491-D



**Massachusetts**  
250, 450



**Illinois**  
265, 465




**Timberwood  
Antique**  
252-A, 452-A



**Hacienda Light  
Antique**  
212-A, 414-A



**Dark Sierra  
Antique**  
273-DA, 473-DA



**Peppered  
Limestone**  
221-N, 421-N

# SMOOTH FACE

Colores Disponibles *(Colores demostrados en tamaño Executive)*



**Chestnut**  
277-AC, 477-AC




**Dessert Tan**  
277-DT, 477-DT



**Prescott**  
249, 449



**Dark Antique**  
291-DA, 491-DA



**Dermott**  
296-CA, 496-CA



**Peppered  
Antique**  
291-PA, 491-PA



**Executive  
Cypress**  
277-P, 477-P



**White Midst  
Antique**  
281-A, 481-A



Modelo 415-A, Sonora **75**

*\*Pregunta por colores de linea y colores de pedido especial.*



# SMOOTH FACE



*Modelo 452-A, Timberwood Antique*

# SMOOTH FACE



*Modelo 477-AC, Chestnut*



*Modelo 421-N, Peppered Limestone Antique*



*Modelo 413-AB, Old Town*



# VINTAGE ANTIQUE

*Proporciona belleza y un toque rústico para viviendas, edificios y proyectos de construcción.*

*Tamaños Disponibles: King y Modular*

## Beneficios

- \* El color se puede modificar y personalizar para adaptarse al exterior de cualquier proyecto.
- \* Forma y color garantizados para soportar cualquier condición climática y luz ultravioleta.
- \* Fabricado con la elegancia, brillo y durabilidad del mármol.

## Información Técnica

### Tamaño Modular (Serie 300)

Tarima: 480 piezas

M<sup>2</sup> por Tarima: 8.5 m<sup>2</sup>

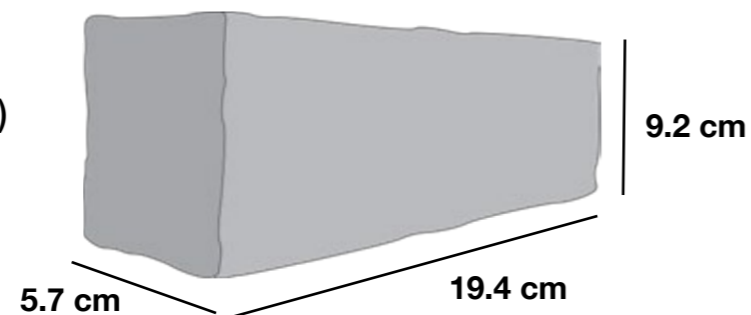
Piezas por M<sup>2</sup>: 56.44 piezas/m<sup>2</sup>

Peso por pieza: 2.2 kg/pieza

Resistencia: 2,000 PSI (138 kg/cm<sup>2</sup>)

Absorción: < 15%

(Dimensiones Modular)



### Tamaño King (Serie 200)

Tarima: 488 piezas

M<sup>2</sup> por Tarima: 11.35 m<sup>2</sup>

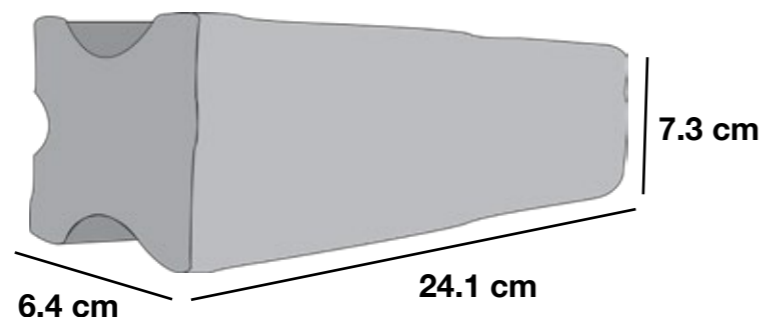
Piezas por M<sup>2</sup>: 43.0 piezas/m<sup>2</sup>

Peso por pieza: 2.2 kg/pieza

Resistencia: 2,000 PSI (138 kg/cm<sup>2</sup>)

Absorción: < 15%

(Dimensiones King)



Modelo 313P-T, New Orleans



# VINTAGE ANTIQUE

Colores Disponibles

*\*Pregunta por colores de linea y colores de pedido especial.*



**New Orleans**  
213P-T, 313P-T



**Vintage Sedona**  
251P-T, 351P-T



**Old Amherst**  
268P-T, 368P-T



**Vintage Tacoma**  
273-AT, 373-AT



**Waterloo**  
221-AT, 321-AT



**San Marcos**  
235-AT, 335-AT



**Santa Fe**  
263-AT, 363-AT



**Vintage Old San Luis**  
2617-A, 3617-A

# VINTAGE ANTIQUE



*Modelo 313P-T, New Orleans*



*Modelo 313P-T, New Orleans*



*Modelo 313P-T, New Orleans*



# TUMBLE STONE

*Ofrece una forma única garantizada en transformar cualquier exterior a uno único.*

## Beneficios

- \* El color se puede modificar y personalizar para adaptarse al exterior de cualquier proyecto.
- \* Forma y color garantizados para soportar cualquier condición climática y luz ultravioleta.
- \* Fabricado con la elegancia, brillo y durabilidad del mármol.

## Información Técnica Serie 1000

Tarima: 244 piezas

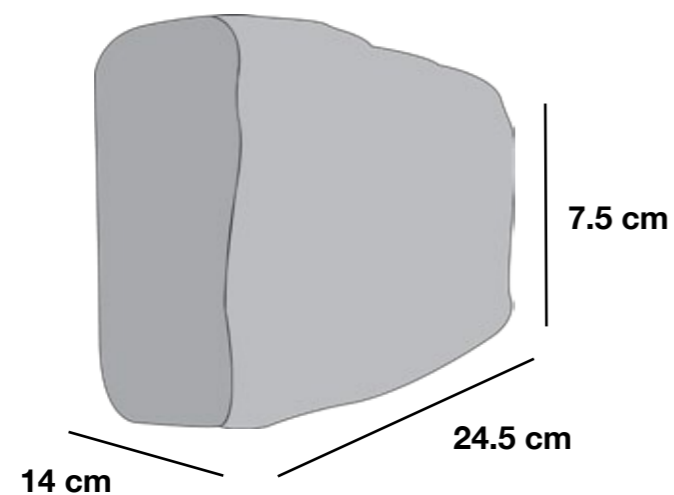
M<sup>2</sup> por Tarima: 11.13 m<sup>2</sup>

Piezas por M<sup>2</sup>: 21.93 piezas/m<sup>2</sup>

Peso por pieza: 5.52 kg/pieza

Resistencia: 2,000 PSI (138 kg/cm<sup>2</sup>)

Absorción: < 15%



Modelo 1013-RT, Adobe Stone



# TUMBLE STONE

# TUMBLE STONE

Colores Disponibles

*\*Pregunta por colores de linea y colores de pedido especial.*



**White Stone  
Tumbling  
1001-RT**



**Adobe Stone  
Tumbling  
1013-RT**



**Lite Buff Stone  
Tumbling  
1061-RT**



**White Desert  
Stone Tumbling  
1091-RT**



*Modelo 1001-RT, White Stone*



**84** *Modelo 1001-RT, White Stone*



*Modelo 1091-RT, Old Desert Stone*



# ROCK FACE

*Lineas limpias y una cara sólida y rugosa ideal para cualquier exterior que necesite un diseño único.  
Versiones tomboleadas disponibles.*

## Beneficios

- \* El color se puede modificar y personalizar para adaptarse al exterior de cualquier proyecto.
- \* Forma y color garantizados para soportar cualquier condición climática y luz ultravioleta.
- \* Fabricado con la elegancia, brillo y durabilidad del mármol.

## Información Técnica

### Tamaño Executive (Serie 500)

Tarima: 448 piezas

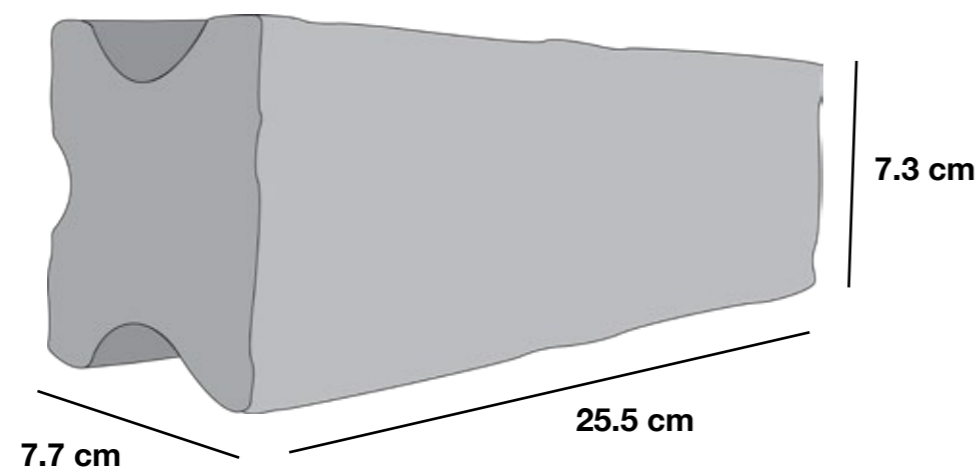
M<sup>2</sup> por Tarima: 12.49 m<sup>2</sup>

Piezas por M<sup>2</sup>: 35.87 piezas/m<sup>2</sup>

Peso por pieza: 3.16 kg/pieza

Resistencia: 2,000 PSI (138 kg/cm<sup>2</sup>)

Absorción: < 15%



Modelo 591-R, Ivory



# ROCK FACE

Colores Disponibles

*\*Pregunta por colores de linea y colores de pedido especial.*



**Arctic White**  
501-R



**Arctic White Tumbled**  
501-RT



**Slate Gray**  
521-R



**Walnut Brown**  
531-R



**Fuego**  
541-R



**Chocolate**  
551-R



**Light Buff**  
561-R



**Sand Stone**  
571-R



**Ivory**  
591-R



**Pewter**  
581-R



**Steel Gray**  
591-DR



**88** *Modelo 531-R, Walnut Brown*

# ROCK FACE



*Modelo 5673-R, Zacatecas*



*Modelo 541-R, Fuego*



# SPLIT FACE

*Una combinación ligeramente biselada de una cara lisa y rugosa, que seguro destacará del resto.*

## Beneficios

- \* El color se puede modificar y personalizar para adaptarse al exterior de cualquier proyecto.
- \* Forma y color garantizados para soportar cualquier condición climática y luz ultravioleta.
- \* Fabricado con la elegancia, brillo y durabilidad del mármol.

## Información Técnica Serie 100

Tarima: 408 piezas

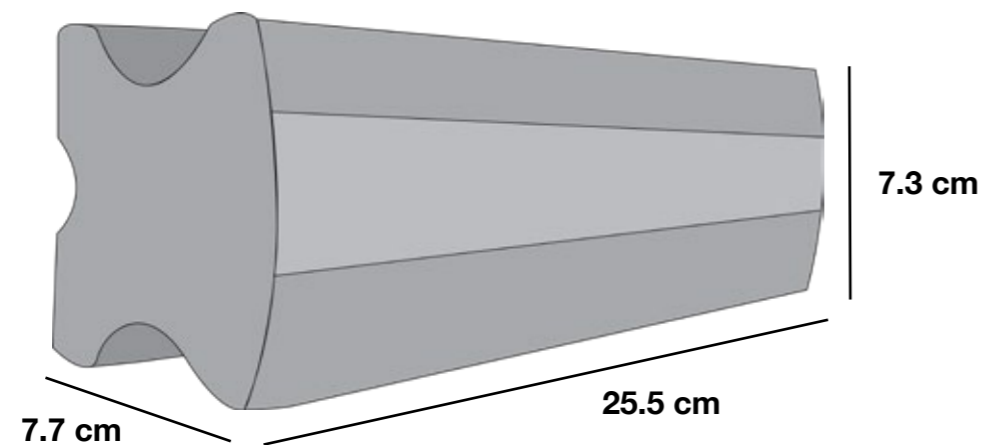
M<sup>2</sup> por Tarima: 811.37 m<sup>2</sup>

Piezas por M<sup>2</sup>: 35.87 piezas/m<sup>2</sup>

Peso por pieza: 3.45 kg/pieza

Resistencia: 2,000 PSI (138 kg/cm<sup>2</sup>)

Absorción: < 15%



101, Arctic White



# FACHALETA

*Un acabado delgado y por ende, poco pesado que proporciona los mismos impresionantes acabados de la serie 500.*

## Beneficios

- \* El color se puede modificar y personalizar para adaptarse al exterior de cualquier proyecto.
- \* Forma y color garantizados para soportar cualquier condición climática y luz ultravioleta.
- \* Fabricado con la elegancia, brillo y durabilidad del mármol.

## Información Técnica Serie F500

Tarima: 880 piezas

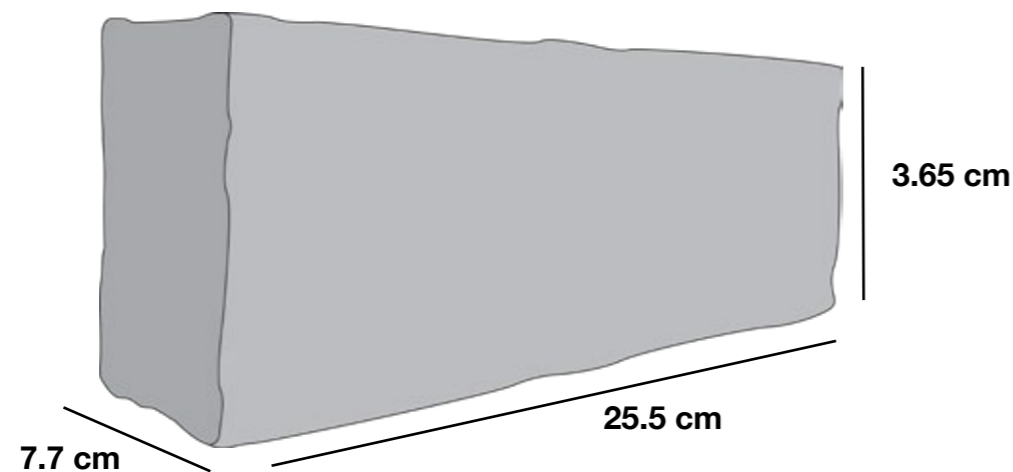
M<sup>2</sup> por Tarima: 24.53 m<sup>2</sup>

Piezas por M<sup>2</sup>: 35.87 piezas/m<sup>2</sup>

Peso por pieza: 1.36 kg/pieza

Resistencia: 2,000 PSI (138 kg/cm<sup>2</sup>)

Absorción: < 15%



*\*Disponible en todos los colores de acabado Rock Face.*



F541-R, Fuego



# BLOCK *Cara de Piedra*

*Un acabado práctico y bello que da un aspecto único y brillante.*

## Beneficios

- \* El color se puede modificar y personalizar para adaptarse al exterior de cualquier proyecto.
- \* Forma y color garantizados para soportar cualquier condición climática y luz ultravioleta.
- \* Fabricado con la elegancia, brillo y durabilidad del mármol.

## Información Técnica

### Block de 6" (Serie B-600-R)

Tarima: 90 piezas

M<sup>2</sup> por Tarima: 8.27 m<sup>2</sup>

Piezas por M<sup>2</sup>: 10.88 piezas/m<sup>2</sup>

Peso por pieza: 15.0 kg/pieza

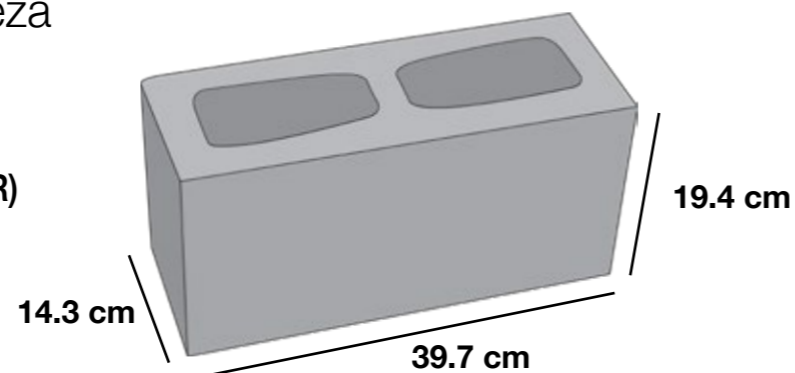
Resistencia: 1,700 PSI (124 kg/cm<sup>2</sup>)

Absorción: < 9%

Área Neta: 327.45 cm<sup>2</sup>

Área Bruta: 567.7 cm<sup>2</sup>

(Dimensiones B-600-R)



### Block de 8" (Serie B-800-R)

Tarima: 72 piezas

M<sup>2</sup> por Tarima: 6.62 m<sup>2</sup>

Piezas por M<sup>2</sup>: 10.88 piezas/m<sup>2</sup>

Peso por pieza: 20.58 kg/pieza

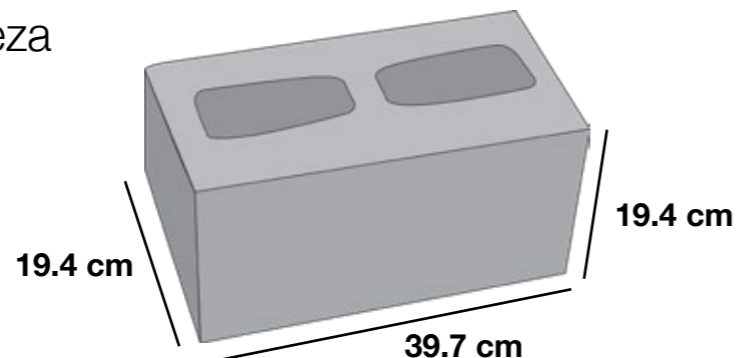
Resistencia: 1,700 PSI (124 kg/cm<sup>2</sup>)

Absorción: < 9%

Área Neta: 404.64 cm<sup>2</sup>

Área Bruta: 768.54 cm<sup>2</sup>

(Dimensiones B-800-R)



## Colores Disponibles

*\*Pregunta por colores de línea y colores de pedido especial.*



BLANCO

SILLAR

IVORY

CORRAL

ADOBE



BEIGE

CAFÉ

SALTILLO

CANELA

CHOCOLATE



PLOMO

PAREDON

VERDE

OCRE

ROJO



Modelo B-671-R



Con la belleza del **marmól.**

